



AFVAL – KOMPOS

PLEK: XXX

DATUM: XXX

VOEG TITEL BY



CapeNature

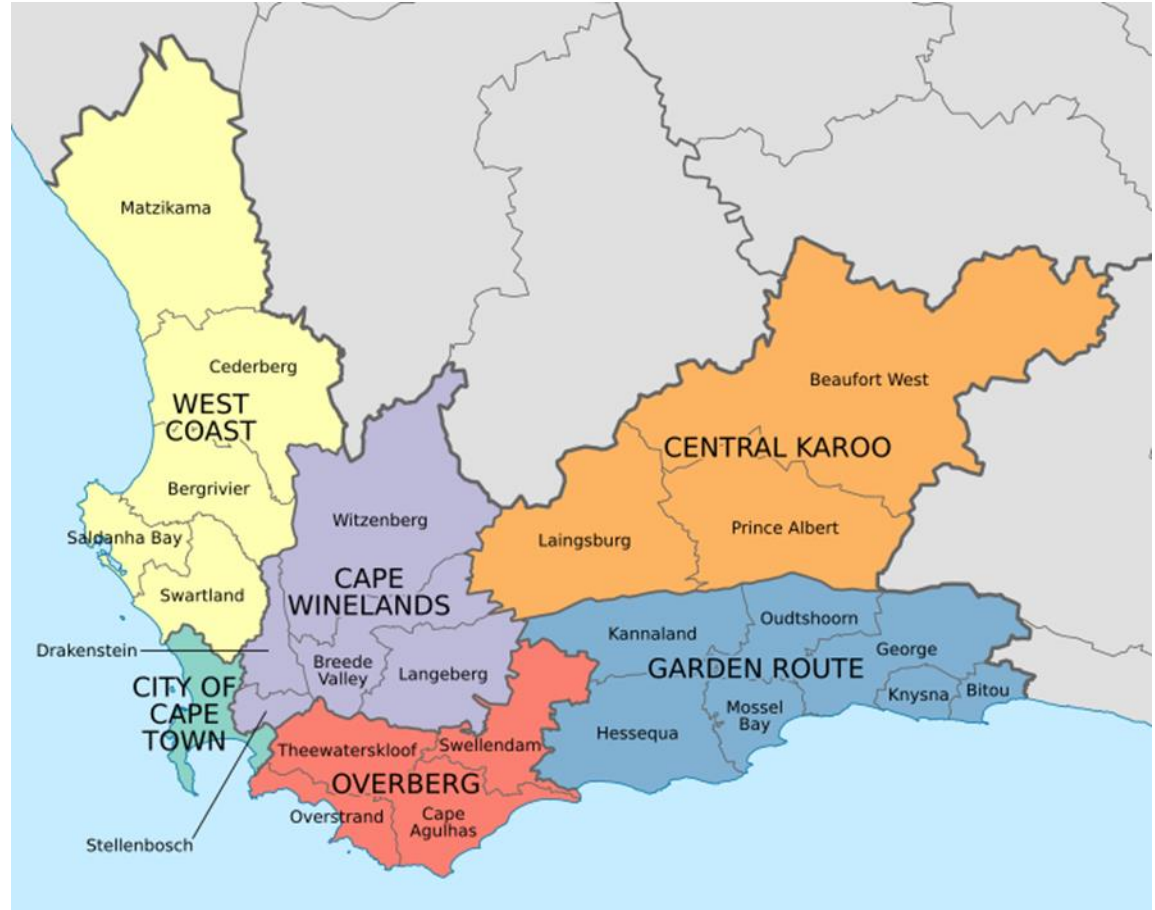


Wie is ons?



CapeNature is die deel van die regering wat plant- en dierlewe wat natuurlik voorkom (biodiversiteit) in die Wes-Kaap beskerm.

NOU – ons stel ons ongelooflike personeel voor ...



Wat gaan ons vandag doen?

- Leer oor hoe om kompos te maak.
- Leer oor die impak van kompos op die omgewing.
- Leer waarom dit belangrik is om kompos te maak.
- Doen 'n huishoudelikeafvaloudit.
- Belowe om kompos te maak.

Wat is die reëls vir vandag?



Luister na die spreker.

Geniet jouself!

Respekteer jou opvoeder en klasmaats.



REËLS VIR DEELNAME

Neem deel aan al die aktiwiteite!

Wees veilig.



Wat anders?



Skakel in

Hoe om by die huis kompos te maak (klik
speel)



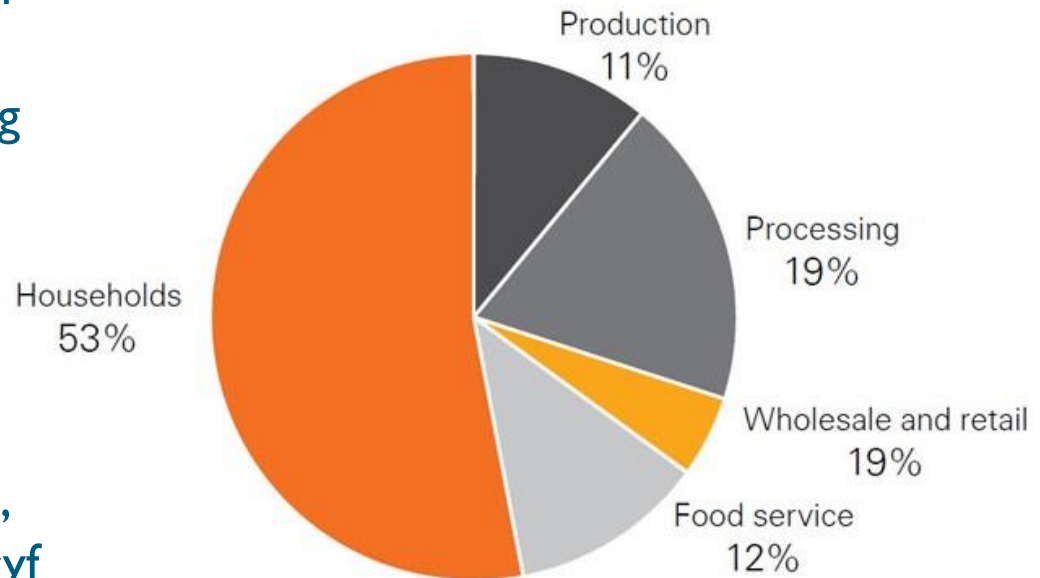
Herwin julle by die huis?

Vinnige aktiwiteit: Het jy al gedink wat word van voedselafval? Maak julle kompos by die huis?



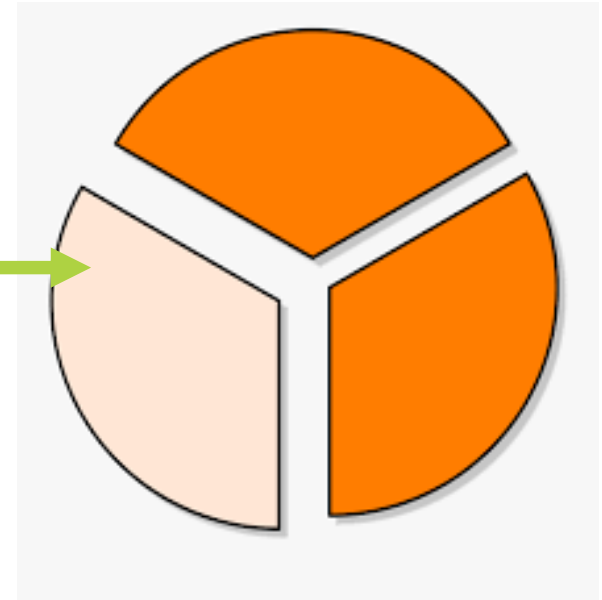
Wat veroorsaak voedselvermorsing?

- Gebrek aan die nodige beplanning
- Te veel voedsel word gekoop en voorberei.
- Foute in industriële prosessering en die feit dat die nuutste voedselveiligheidsbeleide nie nagekom word nie.
- Bestuurs-, finansiële en tegniese beperkings
- Te veel kos word in restaurante, hotelle en die voedseldiensbedryf voorberei.
- Oorbevoorrading en oorbestelling in koswinkels en supermarkte
- Verbruikersgedrag



Impak van voedselvermorsing op ons omgeving

- Verlies aan biodiversiteit – landbougrond wat meer word
- Vermorsing van 1/3 van die wêreld se vrugbare grondareas – onverbruikte voedsel beslaan 1/3 van die planeet se landbougrond
- Blouwatervoetspoor – die hoeveelheid water wat vir landbou gebruik word
- Groter koolstofvoetspoor en die versnelling van klimaatsverandering – verhoogde vrystelling van kweekhuisgasse
- Ekonomiese gevolge – voedselvermorsing = verlore geld



Waarom moet mens kompos maak?

- Dit verminder voedselvermorsing.
- Dit verryk die grond en bevorder gesonde plantegroei.
- Dit verminder die behoefte aan plaagdoders en sintetiese bemestingstowwe.
- Dit gerwin noodsaaklike voedingstowwe terug in die grond in.
- Dit bevorder 'n produktiewe grondekostelsel.



Aktiwiteit oor hoe om kompos te maak

Aktiwiteit: Volg stappe 1 tot 8 op bladsy 4 van die lesplan. Die aanbieder kan kopieë van "How to start composting" uitdeel.



Afval waarvan kompos gemaak kan word en nie gemaak kan word nie

Hou in die hoop:



- Blare
- Gesnyde gras
- Gesnyde plante
- Teeblare
- Teesakkies
- Stof van vee en stofsuiig
- Groenteskille



Hou uit die hoop:

- Dieremis, veral dié van honde en katte
- Dierprodukte – vleis, bene, botter, melk, visskubbe



Aktiwiteit

Huishoudelikeafvaloudit

Deel afvalouditvorms uit wat deelnemers moet voltooi. Bespreek asseblief die uitslae en moontlike aksies vir verandering binne hul verskillende huise met die deelnemers (fokus spesifiek op die organiese afdeling van die huishoudelikeafvaloudit).

Templaat vir huishoudelikeafvaloudit

Choose a week in which you list all your household waste under the following headings:

RECYCLABLE	NON-RECYCLABLE	ORGANIC WASTE
e.g. glass	e.g. cling wrap	e.g. tea bags



Konsolidasie



Wat kan en sal jy anders doen?



Make a plan



Shopping List

Eggs
Potato
Cheese
Flour
Bread

Buy what you need



Recycle what's left



7 TOP TIPS
TO AVOID
FOOD WASTE

Be a storing
Superhero



Save what you
don't eat



JAN

15

It's a date



Cook what you can eat



Beloftes

Aktiwiteit: Alle deelnemers moet hul belofte noem (die aanbieder moet dit op die blaaibord skryf).

Deelnemers – maak jou belofte!

WE CAN ALL **MAKE A BIG IMPACT** WITH **SMALL EASY ACTIONS.**



THANK YOU.